



TQ 900-11

- 3 kablo girişleri M 20 x 1.5
- Metal muhafaza
- tek taraflı çalışma / 50 m uzunluğa kadar tel
- Konum göstergesi
- Sağlam tasarım
- Geniş kablo döşeme kompartımanı
- Çekmw mapasının burulması olanaklı değil
- Harici su geçirmez yüksük

Veri

Sipariş ayrıntıları

| | |
|-------------------------------------|---------------|
| Ürün tip tanımı | TQ 900-11 |
| Ürün numarası (sipariş numarası) | 101184478 |
| EAN (European Article Number) | 4030661332826 |
| eCl@ass Numara, Sürümü 9.0 | 27-27-06-07 |
| eCl@ss number, version 11.0 | 27-27-06-07 |
| eCl@ss number, version 12.0 | 27-27-06-07 |
| ETIM number, version 7.0 | EC002033 |
| ETIM number, version 6.0 | EC002033 |

Onaylar

| | |
|----------|-------------------|
| Verileri | TÜV CCC EAC |
|----------|-------------------|

Genel veriler

| | |
|--------------------------------|--|
| Normlar, talimatlar | EN IEC 60947-5-1 |
| Gövdelerin malzemesi | Metal tabaka, zinkdruckguss |
| Gövde kaplamasının malzemesi | boyanmış |
| Malzeme, kontaklar, elektrikli | AgCdO, kendi kendini temizler, pozitif hareket |
| Malzeme, ayrıntıları | Plastik, termoplastik |
| Halat uzunluğu, minimum | 5 m |
| Halat uzunluğu, maksimum | 50 m |
| Brüt ağırlık | 1.255 g |

Genel veriler - Özellikler

| | |
|-------------------|------|
| Gösterge lambası | Evet |
| Açıcıların sayısı | 1 |
| Perde sayısı | 1 |

Güvenlik sınıflandırması

| | |
|---------------------|----------------|
| Normlar, talimatlar | EN ISO 13849-1 |
| Mission time | 20 Year(s) |

Güvenlik sınıflandırması - Emniyetli çıkışlar

| | |
|---|--------------------------|
| B _{10D} Normalde kapalı kontakt (NC) | 100.000 operasyon sayısı |
| B _{10D} Normalde açık kontakt (NO) | 100.000 operasyon sayısı |

Mekanik veriler

| | |
|-----------------------|----------------------------|
| Mekanik ömür, minimum | 1.000.000 operasyon sayısı |
|-----------------------|----------------------------|

| | |
|---------------------------------|--------|
| Aktivasyon kuvveti, maksimum | 200 N |
| Actuating travel | 400 mm |

Mekanik veriler - Boyutlar

| | |
|--------------------------|---|
| Konektör, konektör | Vida bağlantısı M20 x 1.5 |
| Kablo kesiti, minimum | 0,75 mm ² |
| Kablo kesiti, maximum | 1 x 2,5 mm ² |
| Note (Cable section) | Kablo kısmı hakkındaki bütün göstergeler iletken yüksüklerini dahil ediyor. |

Mekanik veriler - Boyutlar

| | |
|---------------------------------|----------|
| Sensörün boyu | 69,7 mm |
| Sensörün genişliği | 71,5 mm |
| Sensörün yüksekliği, minimum | 220,3 mm |
| Sensörün yüksekliği, maximum | 236,3 mm |

Ortam koşulları

| | |
|-----------------------------|--------------|
| Koruma sınıfı | IP67 IP65 |
| Ortam sıcaklığı, minimum | -25 °C |
| Ortam sıcaklığı, maximum | +70 °C |

Ortam koşulları

| | |
|-------------------------------------|-------|
| Nominal izolasyon gerilimi | 500 V |
| Nominal darbeye dayanma gerilimi | 6 kV |

Elektriksel veriler

| | |
|------------------------------|--|
| Termal test akımı | 6 A |
| Kullanım kategorisi AC-15 | 230 VAC |
| Kullanım kategorisi AC-15 | 4 A |
| Kullanım kategorisi DC-13 | 24 VDC |
| Kullanım kategorisi DC-13 | 1 A |
| Anahtarlama elemanı | Normalde açık kontakt (NO), Normalde kapalı kontakt (NC) |
| Anahtarlama prensibi | Yavaş hareket |

Note

| | |
|----------------|--|
| Note (General) | <p>For lengths of over 10 m, intermediate wire supports must be installed every 3 to 5 m. Recommended cable lengths for pull-wire Emergency-Stop switches in relation to the range of ambient temperature.</p> <p>As the thimbles are subject to deformation in case of wire pull, the wire should be pulled several times after fitting. After that, the wire must be re-tensioned using the eyebolt or the tensioner.</p> <p>The screwed G24-M20 indicator lamp must be ordered separately, see accessories.</p> |
|----------------|--|

Sipariş verme kodu

Ürün tip tanımı:
TQ 900-(1)(2)

(1)

| | |
|-----------|---|
| 11 | 1 Normalde açık kontakt (NO)/1 Normalde kapalı kontakt (NC) |
| 13 | 1 Normalde açık kontakt (NO)/3 Normalde kapalı kontakt (NC) |
| 22 | 2 Normalde açık kontakt (NO)/2 Normalde kapalı kontakt (NC) |
| 02 | 2 Açıcı düzen (NC) |
| 04 | 4 Açıcı düzen (NC) |

Resimler

Ürün resmi (katalog özel fotoğraf)

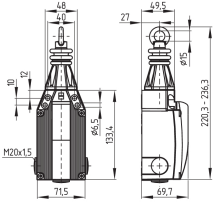


ID: ktq90f02

| 108,8 kB | .png | 74.083 x 185.208 mm - 210 x 525 px - 72 dpi

| 1.011,7 kB | .jpg | 249.767 x 625.122 mm - 708 x 1772 px - 72 dpi

Boyutsal resim temel bileşeni



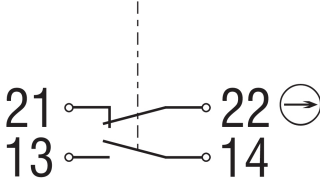
ID: 1tq-9g01

| 58,9 kB | .cdr |

| 11,1 kB | .png | 74.083 x 51.858 mm - 210 x 147 px - 72 dpi

| 128,2 kB | .jpg | 352.778 x 247.297 mm - 1000 x 701 px - 72 dpi

Diyagram



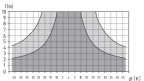
ID: ktf--k01

| 16,0 kB | .cdr |

| 54,5 kB | .jpg | 352.778 x 195.439 mm - 1000 x 554 px - 72 dpi

| 2,8 kB | .png | 74.083 x 40.922 mm - 210 x 116 px - 72 dpi

Karakteristik eğri



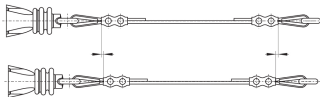
ID: kzq70d02

| 87,4 kB | .ai | 200 x 200 mm - 566 x 566 px - 72 dpi

| 3,0 kB | .png | 74.083 x 74.083 mm - 210 x 210 px - 72 dpi

| 50,7 kB | .jpg | 352.778 x 124.883 mm - 1000 x 354 px - 72 dpi

Çalışma prensibi



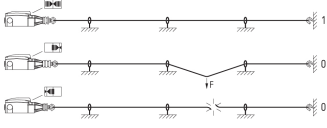
ID: kzq90a03

| 28,7 kB | .cdr |

| 74,1 kB | .jpg | 352.778 x 103.011 mm - 1000 x 292 px - 72 dpi

| 1,7 kB | .png | 74.083 x 21.519 mm - 210 x 61 px - 72 dpi

Çalışma prensibi



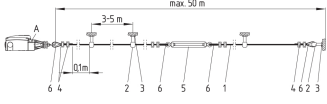
ID: kzq90a05

| 67,9 kB | .cdr |

| 66,9 kB | .jpg | 352.778 x 130.528 mm - 1000 x 370 px - 72 dpi

| 1,5 kB | .png | 74.083 x 27.517 mm - 210 x 78 px - 72 dpi

Çalışma prensibi



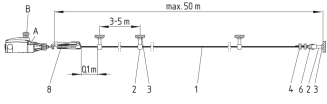
ID: kzq90a01

| 61,9 kB | .cdr |

| 59,7 kB | .jpg | 352.778 x 101.247 mm - 1000 x 287 px - 72 dpi

| 5,0 kB | .png | 74.083 x 21.167 mm - 210 x 60 px - 72 dpi

Çalışma prensibi



ID: kzq90a09

| 119,5 kB | .cdr |

| 51,8 kB | .jpg | 352.778 x 99.131 mm - 1000 x 281 px - 72 dpi

| 4,1 kB | .png | 74.083 x 20.814 mm - 210 x 59 px - 72 dpi

Schmersal Turkey Otomasyon Ürünleri ve Hizmetleri Ltd. Şti., Atatürk Mah. Ataşehir Bulvarı No:5, 34758 Ataşehir Veriler ve ayrıntılar dikkatli bir şekilde kontrol edilmişlerdir. Görüntüler orijinalden farklı olabilir. Daha fazla teknik veri kılavuzda bulunabilir. Teknik değişiklikler ve hatalar olabilir.

Udarbejdet d. 19.08.2022 12:22