



## RSS 36-D-R-ST

- RFID teknolojisi ile üniversal kodlama
- 1 x konektör soketi M12, 8-kutup
- Yandan uyarılı
- Termoplastik muhafaza
- RFID teknolojisi aracılığıyla ihtiyaca uygun manipülasyon koruması
- Hizasından kaçık uyarı mümkün mü
- 106,3 mm x 25 mm x 22 mm
- Anahtarlama noktalarının yüksek tekraralama hassasiyeti
- 2 kısa devre deneme PNP güvenli çıkışları
- Kontrol kabinine kadar emniyetli kabloların çapraz kısa devre, tel kopma ve harici voltaj denetleme.

## Veri

### Sipariş ayrıntıları

Ürün tip tanımı	RSS 36-D-R-ST
Ürün numarası (sipariş numarası)	101213956
EAN (European Article Number)	4030661405308
eCl@ss number, version 12.0	27-27-46-01
eCl@ss number, version 11.0	27-27-24-03
eCl@ass Numara, Sürümü 9.0	27-27-24-03
ETIM number, version 7.0	EC001829
ETIM number, version 6.0	EC001829

### Onaylar

Verileri	cULus ATEX ECOLAB FCC IC UKCA ANATEL
----------	--

## Genel veriler

Normlar, talimatlar	EN ISO 13849-1 EN IEC 60947-5-3 EN IEC 61508
genel bilgiler	Evrensel Kodlama
Coding level according to EN ISO 14119	düşük
Etkili kural	RFID
Frequency band RFID	125 kHz
Transmitter output RFID, maximum	-6 dB/m
Gövdenin konstrüksiyon şekli	Blok
Yerleştirme koşulları (mekanik)	bir hizada değil
Sensör topolojisi	Seri bağlantı için sensör
Gövdelerin malzemesi	Plastik, fiber cam takviyeli termoplastik
Reaksiyon süresi, maksimum	100 ms
Risk süresi, maximum	200 ms
Aktüatörün reaksiyon süresi, maksimum	100 ms
Girişlerin reaksiyon süresi, maksimum	0,5 ms
Brüt ağırlık	100 g

## Genel veriler - Özellikler

Mandallama	Evet
Diyagnostik çıkış	Evet

Kısa devre algılaması	Evet
Kısa devre tanımı	Evet
Seri bağlantı	Evet
Güvenlik fonksiyonları	Evet
Kaskat edilebilir	Evet
Entegre gösterge, durum	Evet
LED sayısı	3
Sinyalizasyon fonksiyolu yarı iletken çıktılarının sayısı	1
Güvenli dijital çıkış sayısı	2

## Güvenlik sınıflandırması

Normlar, talimatlar	EN ISO 13849-1 EN IEC 61508
Performance Level, up to	e
Kontrol kategorisi EN ISO 13849 e göre	4
PFH değeri	$2,70 \times 10^{-10}$ /h
PFD değeri	$2,10 \times 10^{-5}$
Safety Integrity Level (SIL)	3
Mission time	20 Yıl(lar)

## Mekanik veriler

Uyarı düzlemleri	yan taraf
Malzeme, etkili alan	yan taraf
Mekanik ömür, minimum	1.000.000 operasyon sayısı
Note (Mechanical life)	Kumanda hızı 0,25 m/s 5 kg kapı kütlelerinde devre aralığı
Güç, mandallama kuvveti, yaklaşık {N}	18 N
Montaj	A screw length of 25 mm is sufficient for sensor mounting and for side mounting of the actuators. 30 mm long screws are recommended when the actuator is mounted upright and/or when the sealing discs are used.

Type of the fixing screws	2x M4 (cylinder head screws with washers DIN 125A / form A)
Tightening torque of the fixing screws, minimum	2,2 Nm
Tightening torque of the fixing screws, maximum	2,5 Nm

### Mechanical data - Switching distances according EN IEC 60947-5-3

Switch distance, typical	12 mm
Temin edilmiş anahtar mesafesi "ON"	10 mm
Temin edilmiş anahtar mesafesi "OFF"	20 mm
Histeresis (anahtar mesafesi), maximum	2 mm
Hassasiyet R&apos; yi tekrarlayın	0,5 mm
Not (Hassasiyet R&apos; yi tekrarlayın R)	Eksenel dengeleme: Uzun taraf sensör ve uyarıcı için 8mm max yükseklik ayar sapmasına (x) izin verir (montaj toleransı veya koruma kapısının sarkması gibi durumlarda). Eksen sapması (y) maks. $\pm 18$ mm'dir (bkz resim: çalışma prensibi).Yandan yaklaşım söz konusu olduğunda minimum aralık 100 mm'dir.

### Mekanik veriler - Boyutlar

Note (length of the sensor chain)	Cable length and cross-section change the voltage drop depending on the output current
Note (series-wiring)	Unlimited number of devices, observe external line fusing, max. 31 devices in case of serial diagnostic SD
Konektör, konektör	Konektör M12, 8-kutup

### Mekanik veriler - Boyutlar

Sensörün boyu	22 mm
Sensörün genişliği	106,3 mm
Sensörün yüksekliği	25 mm

### Ortam koşulları

Koruma sınıfı	IP65 IP67 IP69
Ambient temperature	-28 ... +70 °C
Storage and transport temperature	-28 ... +85 °C
Görelî nem, maximum	93 %
Note (Relative humidity)	yoğuşmaz buzlanmaz
Titreşime karşı direnç EN 60068-2-6 göre	10 ... 55 Hz, Genlik 1 mm
şoka karşı direnç	30 g / 11 ms
Protection class	III
Permissible installation altitude above sea level, maximum	2.000 m

## Ortam koşulları

Nominal izolasyon gerilimi	32 VDC
Nominal darbeye dayanma gerilimi	0,8 kV
Overvoltage category	III
Kirlilik derecesi e göre IEC/EN 60664-1	3

## Elektriksel veriler

Operating voltage	24 VDC -15 % / +10 %
Çalışma akımı, minimum	0,5 mA
No-load supply current $I_0$ , typical	35 mA
Rated operating voltage	24 VDC
Çalışma akımı	600 mA
N 60947-5-1 uyarınca koşullu nominal kısa devre akımı	100 A

Hazır olma zamanı, maximum	2.000 ms
Anahtarlama frekansı, maximum	1 Hz
Utilisation category DC- 12	24 VDC / 0,05 A
Elektriksel nominal sigorta değeri, maximum	2 A

### Electrical data - Safety digital inputs

Designation, Safety inputs	X1 and X2
Current consumption of the safety inputs	5 mA
Test pulse duration, maximum	1 ms
Test pulse interval, minimum	100 ms
Classification ZVEI CB24I, Sink	C1
Classification ZVEI CB24I, Source	C1 C2 C3

### Electrical data - Safety digital outputs

Designation, Safety outputs	Y1 and Y2
Çalışma akımı (emniyetli çıkışlar)	250 mA
Çıkış akımı (güvenli çıkış), maksimum	0,25 A
Emniyetli çıkış	short-circuit proof, p-type
Voltage drop $U_d$ , maximum	1 V
Leakage current $I_r$ , maximum	0,5 mA
Voltage, Utilisation category DC-12	24 VDC

Current, Utilisation category DC-12	0,25 A
Voltage, Utilisation category DC-13	24 VDC
Current, Utilisation category DC-13	0,25 A
Test pulse interval, typical	1000 ms
Test pulse duration, maximum	0,3 ms
Classification ZVEI CB24I, Source	C2
Classification ZVEI CB24I, Sink	C1 C2

### Elektriksel veriler - Diyagnostik çıkış

Designation, Diagnostic outputs	OUT
Design of control elements	short-circuit proof, p-type
Voltage drop $U_d$ , maximum	2 V
Voltage, Utilisation category DC-12	24 VDC
Current, Utilisation category DC-12	0,05 A
Voltage, Utilisation category DC-13	24 VDC
Current, Utilisation category DC-13	0,05 A

### Elektriksel veriler - Elektromanyetik uyumluluk (EMC)

Interfering radiation	IEC 61000-6-4
EMC rating	IEC 60947-3

### Durum göstergesi

Not (LED anahtarlama koşulları göstergesi)

Sari LED: anahtarlama koşulu  
Yeşil LED : Besleme gerilimi  
kırmızı LED : hata

## Pin ataması

PIN 1	1A1 Ue: (1)
PIN 2	X1 Emniyetli giriş 1
PIN 3	A2 GND Mavi
PIN 4	Y1 Emniyetli çıkış 1 Siyah
PIN 5	OUT Diyagnostik çıkış OUT Gri
PIN 6	X2 Emniyetli giriş 2 mor
PIN 7	Y2 Emniyetli çıkış 2 kırmızı
PIN 8	IN fonksiyonsuz Pembe

## Teslimat kapsamı

teslimatta dahildir      Actuator must be ordered separately.

## Aksesuarlar

Tavsiye (aktüatör)	RST 36-1 RST 36-1-R
Recommended safety switchgear	PROTECT PSC1 SRB-E-301ST SRB-E-201LC

## Note

Note (General)      Evaluation requirements: dual-channel safety input, suitable for p-type sensors with NO function. The safety-monitoring module must tolerate internal functional tests of the sensors with cyclic switch-off of the sensor outputs for max. 0.5 ms. Short-circuit recognition by the evaluation is not necessary.

## Sipariş verme kodu

Ürün tip tanımı:  
RSS 36 (1)-(2)-(3)-(4)



(1)	
<b>yok</b>	Standart sürümde dahil edilmiştir kodlama
<b>I1</b>	Tek olarak kodlama
<b>I2</b>	Tek olarak kodlama, tekrar öğretilebilir
(2)	
<b>yok</b>	İle diyagnostik çıkış
(3)	
<b>yok</b>	kilitlenmesiz
<b>R</b>	çekmeli, Mandallama kuvveti yaklaşık 18 N
(4)	
<b>ST</b>	Konektör fişi M12 8-kutup

## Resimler

### Ürün resmi (katalog özel fotoğraf)



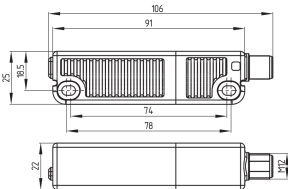
ID: krss3f11

| 501,7 kB | .jpg | 196.144 x 572.911 mm - 556 x 1624 px - 72 dpi

| 106,3 kB | .png | 74.083 x 216.253 mm - 210 x 613 px - 72 dpi

| 24,3 kB | .jpg | 42.333 x 123.472 mm - 120 x 350 px - 72 dpi

### Boyutsal resim temel bileşeni



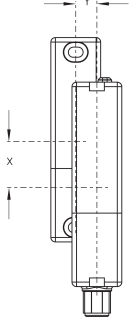
ID: 1rss3g03

| 55,0 kB | .cdr |

| 8,8 kB | .png | 74.083 x 51.506 mm - 210 x 146 px - 72 dpi

| 124,2 kB | .jpg | 352.778 x 245.181 mm - 1000 x 695 px - 72 dpi

### Çalışma prensibi

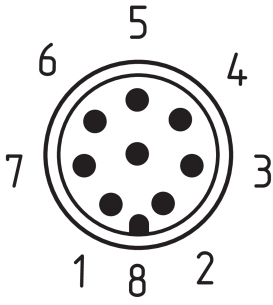


ID: krss3a01

| 182,6 kB | .jpg | 352.778 x 920.75 mm - 1000 x 2610 px - 72 dpi

| 4,2 kB | .png | 74.083 x 193.322 mm - 210 x 548 px - 72 dpi

## Kontakt düzenleme



ID: km12-k8b

| 5,3 kB | .png | 73.731 x 87.489 mm - 209 x 248 px - 72 dpi

| 138,6 kB | .jpg | 352.425 x 417.689 mm - 999 x 1184 px - 72 dpi

Schmersal Turkey Otomasyon Ürünleri ve Hizmetleri Ltd. Şti., Atatürk Mah. Ataşehir Bulvarı No:5, 34758 Ataşehir Veriler ve ayrıntılar dikkatli bir şekilde kontrol edilmişlerdir. Görüntüler orijinalden farklı olabilir. Daha fazla teknik veri kılavuzda bulunabilir. Teknik değişiklikler ve hatalar olabilir.

Udarbejdet d. 31.07.2024 10:05