



T3C 236-11Z-M20

- 1 Kablo girişı M 20 x 1.5
- Termoplastik muhafaza
- Çift izolasyonlu
- Yağ ve petrol ispiertosuna karşı direnci iyi
- 30 mm x 88,5 mm x 30 mm
- aktüatör uçları 4 x 90° açılı ile tekrar konumlandırılabilir

Veri

Sipariş ayrıntıları

| | |
|----------------------------------|-----------------|
| Ürün tip tanımı | T3C 236-11Z-M20 |
| Ürün numarası (sipariş numarası) | 151162012 |
| eCl@ss number, version 12.0 | 27-27-06-09 |
| eCl@ss number, version 11.0 | 27-27-06-09 |
| eCl@ss Numara, Sürümü 9.0 | 27-27-06-09 |
| ETIM number, version 7.0 | EC002591 |
| ETIM number, version 6.0 | EC002591 |

Onaylar

| | |
|----------|--------------|
| Verileri | cULus CCC |
|----------|--------------|

Genel veriler

| | |
|----------------------|---|
| Gövdelerin malzemesi | Plastik, fiber cam takviyeli termoplastik kendiliğinden söner |
| kaldıraçın malzemesi | Paslanmaz çelik |
| Brüt ağırlık | 93 g |

Genel veriler - Özellikler

| | |
|-------------------------------|---|
| Yardımcı kontaktların sayısı | 1 |
| Emniyet kontaktlarının sayısı | 1 |

Güvenlik sınıflandırması

| | |
|---------------------|---|
| Normlar, talimatlar | BG-GS-ET-15 EN ISO 13849-1 EN IEC 60947-5-1 |
| Mission time | 20 Yıl(lar) |

Güvenlik sınıflandırması - Emniyetli çıkışlar

| | |
|---|-----------------------------|
| B _{10D} Normalde kapalı kontakt (NC) | 20.000.000 operasyon sayısı |
|---|-----------------------------|

Mekanik veriler

| | |
|-----------------------|----------------------------|
| Devreye alma elemanı | Döner kol |
| Mekanik ömür, minimum | 1.000.000 operasyon sayısı |
| Pozitif fren açısı | 12,5 ° |
| Pozitif fren torku | 0,2 Nm |
| Opening angle | 180° |

Mekanik veriler - Boyutlar

| | |
|-----------------------|---|
| Konektör, konektör | Vida bağlantısı M20 x 1.5 |
| Kablo kesiti, minimum | 1 x 0,75 mm ² |
| Kablo kesiti, maximum | 1 x 2,5 mm ² |
| Note | Kablo kısmı hakkındaki bütün göstergeler iletken yüksüklerini dahil ediyor. |

Mekanik veriler - Boyutlar

| | |
|--------------------|-------|
| Sensörün boyu | 30 mm |
| Sensörün genişliği | 93 mm |

| | |
|-----------------------|---------|
| Sensörün yüksekliđi | 94,5 mm |
| Aktüatörün yüksekliđi | 78 mm |

Ortam koşulları

| | |
|---------------------|----------------|
| Koruma sınıfı | IP67 |
| Ambient temperature | -30 ... +80 °C |

Ortam koşulları

| | |
|----------------------------------|-------|
| Nominal izolasyon gerilimi | 500 V |
| Nominal darbeye dayanma gerilimi | 6 kV |

Elektriksel veriler

| | |
|--------------------------------|--|
| Termal test akımı | 10 A |
| Kullanım kategorisi AC-15 | 230 VAC |
| Kullanım kategorisi AC-15 | 4 A |
| Kullanım kategorisi DC-13 | 24 VDC |
| Kullanım kategorisi DC-13 | 1 A |
| Anahtarlama elemanı | Normalde açık kontakt (NO), Normalde kapalı kontakt (NC) |
| Anahtarlama prensibi | Yavaş hareket |
| Anahtarlama frekansı | 5.000 /h |
| Malzeme, kontaklar, elektrikli | AgCdO, kendi kendini temizler, pozitif hareket |

Sipariş verme kodu

Ürün tip tanımı:
T(1)C 236-(2)Z-(3)

(1)

| | |
|-----------|-------------------|
| 3 | sol taraf modeli |
| 4 | Döner kapı sürümü |
| 55 | sağ taraf modeli |

(2)

| | |
|-----------|---|
| 01 | 1 Açıcı düzen (NC) |
| 02 | 2 Açıcı düzen (NC) |
| 11 | 1 Normalde açık kontakt (NO)/1 Normalde kapalı kontakt (NC) |

(3)

| | |
|----------------|----------------------|
| yok | Kablo girişi M20 |
| ST | A-kodlu M12 konektör |
| ST-2310 | B-kodlu M12 konektör |

Resimler

Ürün resmi (katalog özel fotoğraf)



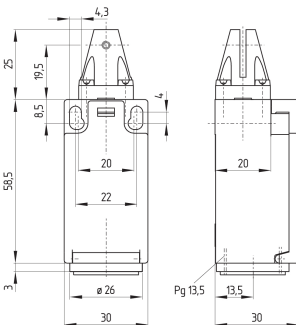
ID: k2363f01

| 301,9 kB | .jpg | 238.831 x 248.356 mm - 677 x 704 px - 72 dpi

| 42,0 kB | .png | 74.083 x 76.906 mm - 210 x 218 px - 72 dpi

| 71,2 kB | .jpg | 118.886 x 123.472 mm - 337 x 350 px - 72 dpi

Boyutsal resim temel bileşeni



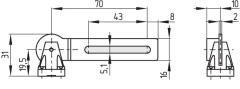
ID: kc236g01

| 50,2 kB | .cdr |

| 5,1 kB | .png | 73.731 x 79.375 mm - 209 x 225 px - 72 dpi

| 161,8 kB | .jpg | 352.778 x 379.589 mm - 1000 x 1076 px - 72 dpi

Boyutsal resim aktüatörü

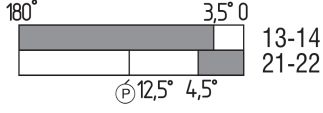


ID: 1c235b01

| 3,0 kB | .png | 74.083 x 52.211 mm - 210 x 148 px - 72 dpi

| 58,3 kB | .jpg | 352.778 x 248.003 mm - 1000 x 703 px - 72 dpi

Switch hareket şeması



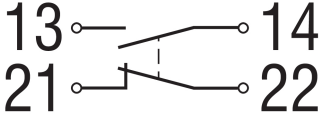
ID: kc235s01

| 19,5 kB | .cdr |

| 1,8 kB | .png | 74.083 x 24.342 mm - 210 x 69 px - 72 dpi

| 49,2 kB | .jpg | 352.778 x 116.064 mm - 1000 x 329 px - 72 dpi

Diyagram



ID: k1o1sk01

| 52,2 kB | .jpg | 352.778 x 143.581 mm - 1000 x 407 px - 72 dpi

| 2,6 kB | .png | 74.083 x 29.986 mm - 210 x 85 px - 72 dpi

Schmersal Turkey Otomasyon Ürünleri ve Hizmetleri Ltd. Şti., Atatürk Mah. Ataşehir Bulvarı No:5, 34758 Ataşehir Veriler ve ayrıntılar dikkatli bir şekilde kontrol edilmişlerdir. Görüntüler orijinalden farklı olabilir. Daha fazla teknik veri kılavuzda bulunabilir. Teknik değişiklikler ve hatalar olabilir.

Udarbejdet d. 30.07.2024 14:06