



BNS 33-02Z-2187 5,0M

- Termoplastik muhafaza
- Saklı montaj şekli olanaklıdır
- Çapraz eksen kaçıklığına meyilli
- 88 mm x 25 mm x 13 mm
- Uzun ömür
- mekanik yıpranma yok
- Kirlenmeye karşı duyarsız

Veri

Sipariş ayrıntıları

Ürün tip tanımı	BNS 33-02Z-2187 5,0M
Ürün numarası (sipariş numarası)	101137364
EAN (European Article Number)	4030661049601
eCl@ss number, version 12.0	27-27-44-01
eCl@ss number, version 11.0	27-27-24-02
eCl@ass Numara, Sürümü 9.0	27-27-24-02
ETIM number, version 7.0	EC002544
ETIM number, version 6.0	EC002544

Onaylar

Verileri	cULus
----------	-------

Genel veriler

Normlar, talimatlar	BG-GS-ET-14 EN IEC 60947-5-3
Coding level according to EN ISO 14119	düşük

Etkili kural	Manyetik tahrik
Yerleştirme koşulları (mekanik)	bir hizada değil
Gövdelerin malzemesi	Plastik, fiber cam takviyeli termoplastik
Brüt ağırlık	195 g

Genel veriler - Özellikler

Kodlama	Evet
Prerequisite evaluation unit	Evet
Açıcıların sayısı	2

Güvenlik sınıflandırması

Normlar, talimatlar	EN ISO 13849-1
Mission time	20 Yıl(lar)

Mekanik veriler

Devreye alma elemanı	Mıknatıs
Direction of motion	Etkin yüzeye önden

Mechanical data - Switching distances according EN IEC 60947-5-3

Temin edilmiş anahtar mesafesi "ON"	5 mm 8 mm
Temin edilmiş anahtar mesafesi "OFF"	15 mm 18 mm
Not (Hassasiyet R&apost; yi tekrarlayın R)	Wiederholgenauigkeit $R \leq 0,1 \times S_{ao}$

Mekanik veriler - Boyutlar

Uzunluk veya makine	5 m
Konektör, konektör	Kablo
Hat/tel çapraz kesiti	0,25 mm ²
Veya makine çapı	23 AWG

Kablo örtüsünün malzemesi

PVC

Mekanik veriler - Boyutlar

Sensörün boyu	13 mm
Sensörün genişliği	88 mm
Sensörün yüksekliği	25 mm

Ortam koşulları

Koruma sınıfı	IP67
Ambient temperature	-25 ... +70 °C
Storage and transport temperature	-25 ... +70 °C
Titreşime karşı direnç EN 60068-2-6 göre	10 ... 55 Hz, Genlik 1 mm
şoka karşı direnç	30 g / 11 ms

Elektriksel veriler

Anahtarlama akımı, maximum	0,01 A
Anahtarlama kapasitesi, maximum	3 W
Anahtarlama elemanı	2 Açıcı düzen (NC)
Anahtarlama frekansı, maximum	5 Hz

Elektriksel veriler - Dijital çıkış

Anahtarlama çıkışı	Diğer, reed kontaktlar
--------------------	------------------------

Teslimat kapsamı

teslimatta dahildir	Actuator must be ordered separately.
---------------------	--------------------------------------

Aksesuarlar

Tavsiye (aktüatör)	BPS 33-2326 BPS 33
--------------------	-----------------------

Note

Note (General)

Contact symbols shown for the closed condition of the guard device. The contact configuration for versions with or without LED is identical.

Sipariş verme kodu

Ürün tip tanımı:

BNS 33-(1)Z(2)-(3)-(4)

(1)

02	2 Açıcı düzen (NC)
11	1 Normalde açık kontakt (NO)/1 Normalde kapalı kontakt (NC)
12	1 Normalde açık kontakt (NO)/2 Normalde kapalı kontakt (NC)

(2)

yok	olmadan LED anahtarlama koşulları göstergesi
G	ile LED anahtarlama koşulları göstergesi

(3)

yok	İle veya makine
ST	konektörle M8

(4)

2187	Bağımsız kontakt çıkışı
2187-10	Bağımsız kontakt çıkışı, LED ile
2237	Kablo yönünden kumanda

Resimler

Ürün resmi (katalog özel fotoğraf)

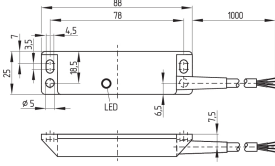


ID: kbns3f22

| 116,8 kB | .jpg | 352.778 x 79.022 mm - 1000 x 224 px - 72 dpi

| 14,2 kB | .png | 74.083 x 16.581 mm - 210 x 47 px - 72 dpi

Boyutsal resim temel bileşeni



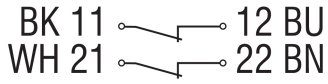
ID: 1bns3g03

| 37,7 kB | .cdr |

| 7,4 kB | .png | 74.083 x 52.211 mm - 210 x 148 px - 72 dpi

| 88,2 kB | .jpg | 352.778 x 248.003 mm - 1000 x 703 px - 72 dpi

Diyagram

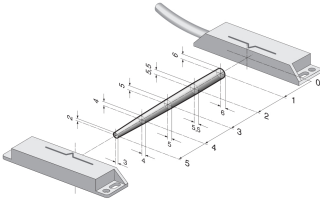


ID: k1o1sk26

| 50,8 kB | .jpg | 352.778 x 87.136 mm - 1000 x 247 px - 72 dpi

| 2,6 kB | .png | 74.083 x 18.344 mm - 210 x 52 px - 72 dpi

Karakteristik eğri



ID: kbns3a01

| 13,1 kB | .png | 74.083 x 45.508 mm - 210 x 129 px - 72 dpi

| 124,5 kB | .jpg | 352.778 x 216.253 mm - 1000 x 613 px - 72 dpi

Schmersal Turkey Otomasyon Ürünleri ve Hizmetleri Ltd. Şti., Atatürk Mah. Ataşehir Bulvarı No:5, 34758 Ataşehir Veriler ve ayrıntılar dikkatli bir şekilde kontrol edilmişlerdir. Görüntüler orijinalden farklı olabilir. Daha fazla teknik veri kılavuzda bulunabilir. Teknik değişiklikler ve hatalar olabilir.

Udarbejdet d. 2.08.2024 10:39