



ZQ 900-11

- 3 kablo girişleri M 20 x 1.5
- Metal muhafaza
- tek taraflı çalışma / 75 m uzunluğa kadar tel
- Devre açma basma butonu
- Konum göstergesi
- Sağlam tasarım
- Geniş kablo döşeme kompartımanı
- Çekmw mapasının burulması olanaklı değil
- Harici su geçirmez yüksük
- tel çekme ve kopma algılaması

Veri

Sipariş ayrıntıları

Ürün tip tanımı	ZQ 900-11
Ürün numarası (sipariş numarası)	101184327
EAN (European Article Number)	4030661332741
eCl@ss number, version 12.0	27-37-12-01
eCl@ss number, version 11.0	27-37-12-01
eCl@ass Numara, Sürümü 9.0	27-37-12-01
ETIM number, version 7.0	EC002033
ETIM number, version 6.0	EC002033

Onaylar

Verileri	IFA cULus CCC
----------	---------------------

Genel veriler

Normlar, talimatlar	EN ISO 13850 EN IEC 60947-5-1 EN IEC 60947-5-5
Gövdelerin malzemesi	Metal tabaka, zinkdruckguss
Gövde kaplamasının malzemesi	boyanmış
Malzeme, ayrıntıları	Plastik, termoplastik
Halat uzunluğu, maksimum	75 m
Brüt ağırlık	1.300 g

Genel veriler - Özellikler

Gösterge lambası	Hayır
Yardımcı kontaktların sayısı	1
Emniyet kontaktlarının sayısı	1

Güvenlik sınıflandırması

Normlar, talimatlar	EN ISO 13849-1
Mission time	20 Yıl(lar)

Güvenlik sınıflandırması - Emniyetli çıkışlar

B _{10D} Normalde kapalı kontakt (NC)	100.000 operasyon sayısı
---	--------------------------

Mekanik veriler

Mekanik ömür, minimum 1.000.000 operasyon sayısı

Mekanik veriler - Boyutlar

Konektör, konektör Vida bağlantısı M20 x 1.5
Kablo kesiti, minimum 0,75 mm²
Kablo kesiti, maximum 2,5 mm²
Note Kablo kısmı hakkındaki bütün göstergeler iletken yüksüklerini dahil ediyor.

Mekanik veriler - Boyutlar

Sensörün boyu 69,7 mm
Sensörün genişliği 71,5 mm
Sensörün yüksekliği, minimum 220,3 mm
Sensörün yüksekliği, maximum 236,3 mm

Ortam koşulları

Koruma sınıfı IP65
IP67
Ambient temperature -25 ... +70 °C
Görelî nem, maximum 95 %

Ortam koşulları

Nominal izolasyon gerilimi 500 V
Nominal darbeye dayanma gerilimi 6 kV

Elektriksel veriler

Termal test akımı 6 A

Kullanım kategorisi AC-15	230 VAC
Kullanım kategorisi AC-15	4 A
Kullanım kategorisi DC-13	24 VDC
Kullanım kategorisi DC-13	1 A
Anahtarlama elemanı	Normalde açık kontakt (NO), Normalde kapalı kontakt (NC)
Anahtarlama prensibi	Susta hareketi
Malzeme, kontaklar, elektrikli	AgCdO, kendi kendini temizler, pozitif hareket

Note

Note (General)	<p>For lengths of over 10 m, intermediate wire supports must be installed every 3 to 5 m. Recommended cable lengths for pull-wire Emergency-Stop switches in relation to the range of ambient temperature.</p> <p>As the thimbles are subject to deformation in case of wire pull, the wire should be pulled several times after fitting. After that, the wire must be re-tensioned using the eyebolt or the tensioner.</p> <p>At 2 m ... 5 m distance intermediate wire supports are required, see accessories</p> <p>The screwed G24-M20 indicator lamp must be ordered separately, see accessories.</p>
----------------	--

Sipariş verme kodu

Ürün tip tanımı:
ZQ 900-(1)(2)

(1)

11	1 Normalde açık kontakt (NO)/1 Normalde kapalı kontakt (NC)
13	1 Normalde açık kontakt (NO)/3 Normalde kapalı kontakt (NC)
22	2 Normalde açık kontakt (NO)/2 Normalde kapalı kontakt (NC)
02	2 Açıcı düzen (NC)
04	4 Açıcı düzen (NC)

(2)

yok

Yok acil Stop butonu

N

ile acil Stop butonu

Resimler

Ürün resmi (katalog özel fotoğraf)



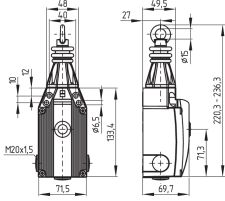
ID: kzq90f07

| 674,0 kB | .jpg | 352.778 x 528.814 mm - 1000 x 1499 px - 72 dpi

| 48,9 kB | .png | 73.731 x 110.772 mm - 209 x 314 px - 72 dpi

| 44,0 kB | .jpg | 82.197 x 123.472 mm - 233 x 350 px - 72 dpi

Boyutsal resim temel bileşeni



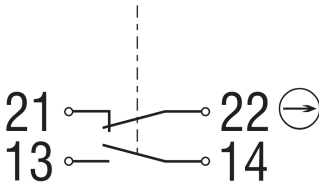
ID: 1zq-9g02

| 60,2 kB | .cdr |

| 11,7 kB | .png | 74.083 x 51.858 mm - 210 x 147 px - 72 dpi

| 133,9 kB | .jpg | 352.778 x 247.297 mm - 1000 x 701 px - 72 dpi

Diyagram



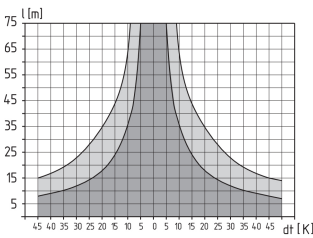
ID: ktf--k01

| 16,0 kB | .cdr |

| 54,5 kB | .jpg | 352.778 x 195.439 mm - 1000 x 554 px - 72 dpi

| 2,8 kB | .png | 74.083 x 40.922 mm - 210 x 116 px - 72 dpi

Karakteristik eğri

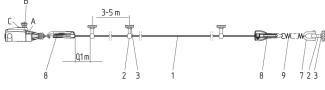


ID: kzq90d02

| 8,9 kB | .png | 74.083 x 53.975 mm - 210 x 153 px - 72 dpi

| 154,7 kB | .jpg | 352.778 x 257.175 mm - 1000 x 729 px - 72 dpi

Çalışma prensibi

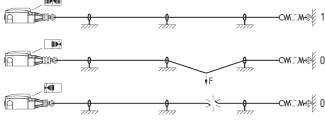


ID: kzq90a11

| 48,5 kB | .jpg | 352.778 x 88.9 mm - 1000 x 252 px - 72 dpi

| 4,0 kB | .png | 74.083 x 18.697 mm - 210 x 53 px - 72 dpi

Çalışma prensibi



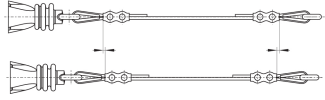
ID: kzq90a13

| 72,1 kB | .cdr |

| 72,8 kB | .jpg | 352.778 x 130.528 mm - 1000 x 370 px - 72 dpi

| 1,6 kB | .png | 74.083 x 27.517 mm - 210 x 78 px - 72 dpi

Çalışma prensibi



ID: kzq90a03

| 28,7 kB | .cdr |

| 74,1 kB | .jpg | 352.778 x 103.011 mm - 1000 x 292 px - 72 dpi

| 1,7 kB | .png | 74.083 x 21.519 mm - 210 x 61 px - 72 dpi

Schmersal Turkey Otomasyon Ürünleri ve Hizmetleri Ltd. Şti., Atatürk Mah. Ataşehir Bulvarı No:5, 34758 Ataşehir Veriler ve ayrıntılar dikkatli bir şekilde kontrol edilmişlerdir. Görüntüler orijinalden farklı olabilir. Daha fazla teknik veri kılavuzda bulunabilir. Teknik değişiklikler ve hatalar olabilir.

Udarbejdet d. 6.08.2024 09:29